



[KBC광주방송] 광주광역시 2024 총선 특집

여론조사 통계표&설문지

2023. 4. 11(화)



**RESEARCH
VIEW** 주요시사

www.rsview.kr / 대표전화 02)786-0409

조사개요

구 분	조사내역
조사기간	2023. 4. 9(일) ~ 10(월), <2일간>
조사대상	광주광역시 만 18세 이상 성인남녀
표 본 수	조사완료 : 1,000명 / 가중값적용 : 1,000명 (응답률 : 5.9%)
보정방법	성별 · 연령별 · 지역별 가중값 부여 2022년 12월말 현재 행안부 주민등록인구비례/셀가중
조사방법	<통신사 제공 휴대전화 가상번호(100%)> ARS 자동응답조사
조사주관	<KBC 광주방송>
조사기관	<(주)리서치뷰(대표자 : 안일원)>
표본오차	95%신뢰수준 $\pm 3.1\%p$

*소숫점 첫째 자리까지 반올림한 수치로, 합계 및 차이값 등에서 라운딩에러가 발생할 수 있음.

*조사완료 사례수 기준 30명 미만은 수치를 표기하지 않음



Tel. 02)786-0409 Fax. 02)6280-0487

응답자특성 (%)

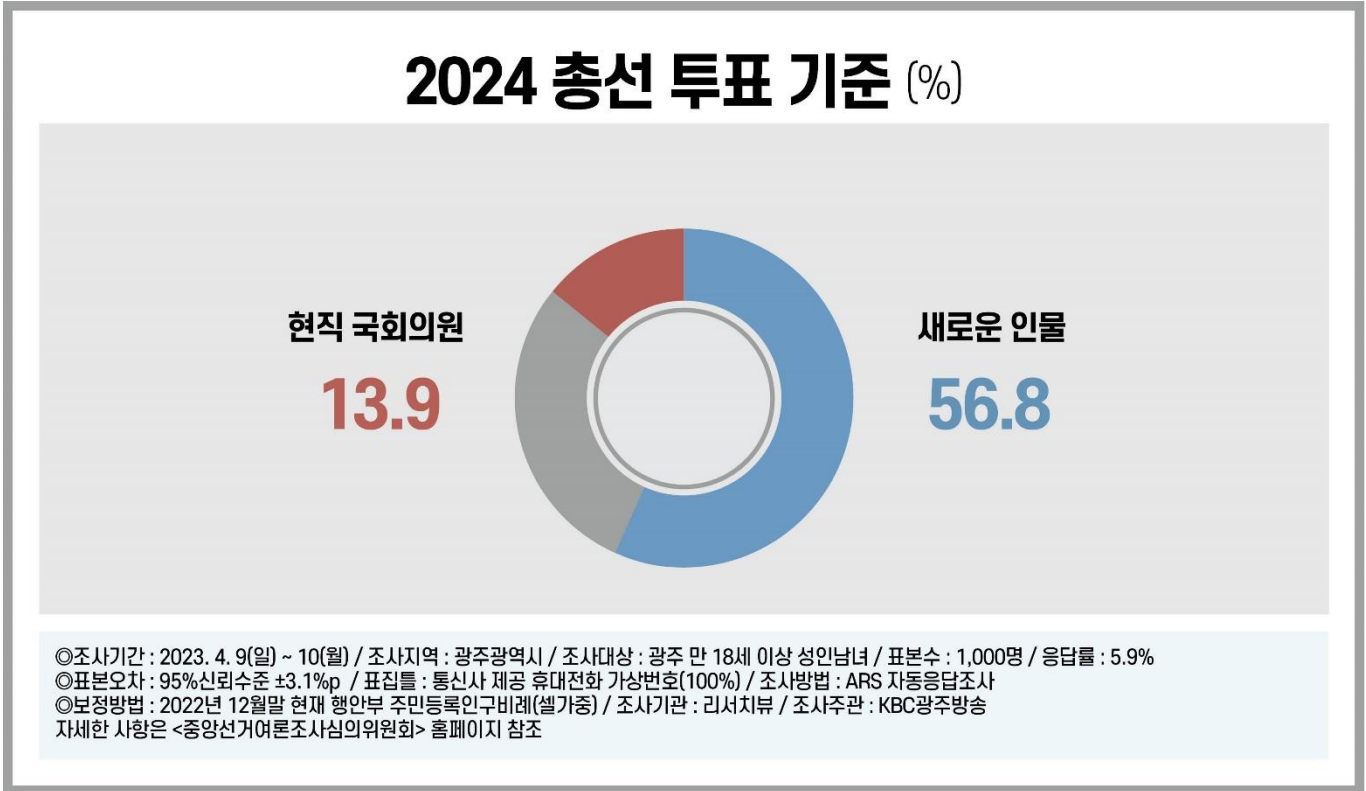
		조사완료		가중값 적용 기준		가중값 배율 (B/A)
		사례수(A)	%	사례수(B)	%	
전 체		1,000	100	1,000	100	1.00
성 별	남 성	488	48.8	489	48.9	1.00
	여 성	512	51.2	511	51.1	1.00
연 령	18/20대	177	17.7	190	19.0	1.07
	30대	154	15.4	148	14.8	0.96
	40대	193	19.3	192	19.2	0.99
	50대	199	19.9	197	19.7	0.99
	60대	152	15.2	147	14.7	0.97
	70대+	125	12.5	126	12.6	1.01
지 역	동 구	73	7.3	78	7.8	1.07
	남 구	154	15.4	148	14.8	0.96
	서 구	190	19.0	204	20.4	1.07
	북 구	308	30.8	299	29.9	0.97
	광산구	275	27.5	271	27.1	0.99

응답자특성 (%)

		조사완료 사례수			가중값 적용 기준 사례수			
		계	남자	여자	계	남자	여자	
권역별	계	합 계	1,000	488	512	1,000	489	511
		18-20대	177	95	82	190	99	91
		30대	154	80	74	148	76	72
		40대	193	92	101	192	95	97
		50대	199	98	101	197	97	100
		60대	152	70	82	147	70	77
		70세 이상	125	53	72	126	52	74
	동 구	소 계	73	36	37	78	37	41
		18-20대	14	7	7	14	7	7
		30대	11	5	6	12	6	6
		40대	12	6	6	12	6	6
		50대	13	6	7	13	6	7
		60대	13	6	7	13	6	7
	남 구	소 계	154	72	82	148	71	77
		18-20대	24	11	13	25	13	12
		30대	20	10	10	20	10	10
		40대	30	15	15	28	14	14
		50대	29	14	15	27	13	14
		60대	26	12	14	24	11	13
	서 구	소 계	190	90	100	204	99	105
		18-20대	42	22	20	41	21	20
		30대	28	16	12	29	15	14
		40대	28	10	18	37	18	19
		50대	34	17	17	41	20	21
		60대	31	14	17	30	14	16
	북 구	소 계	308	152	156	299	147	152
		18-20대	50	29	21	55	29	26
		30대	48	25	23	44	23	21
40대		58	29	29	54	27	27	
50대		63	31	32	59	29	30	
60대		48	21	27	48	23	25	
광산구	소 계	275	138	137	271	135	136	
	18-20대	47	26	21	55	29	26	
	30대	47	24	23	43	22	21	
	40대	65	32	33	61	30	31	
	50대	60	30	30	57	29	28	
	60대	34	17	17	32	16	16	
	70세 이상	22	9	13	23	9	14	

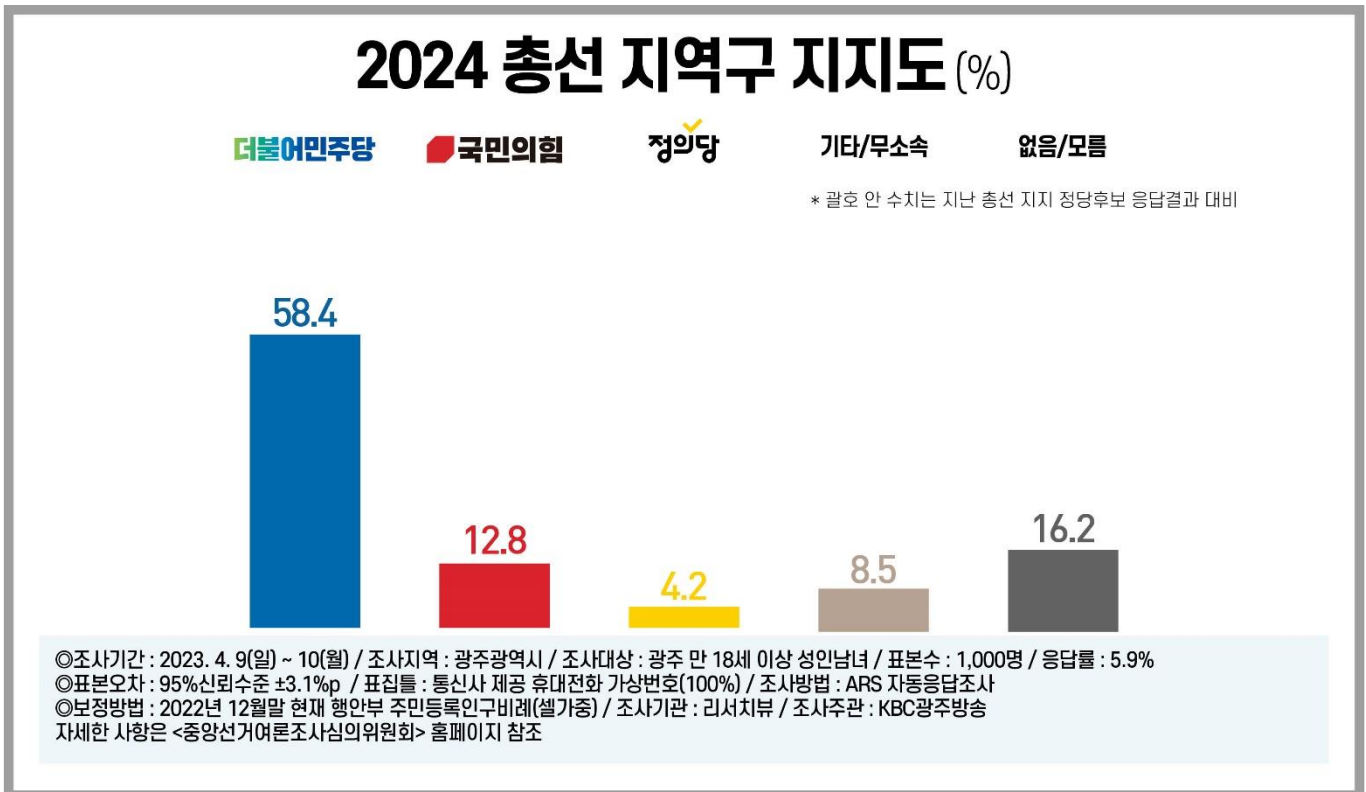
1. 2024 총선 투표 기준 (%)

Q. 귀하께서는 내년 4월 지역구 국회의원을 뽑을 때 현직 국회의원과 새로운 인물이 대결할 경우 내일이 선거일이라면 누구를 지지하시겠습니까? 순환해서 불러드리겠습니다. [보기 ①~②번' 로테이션]



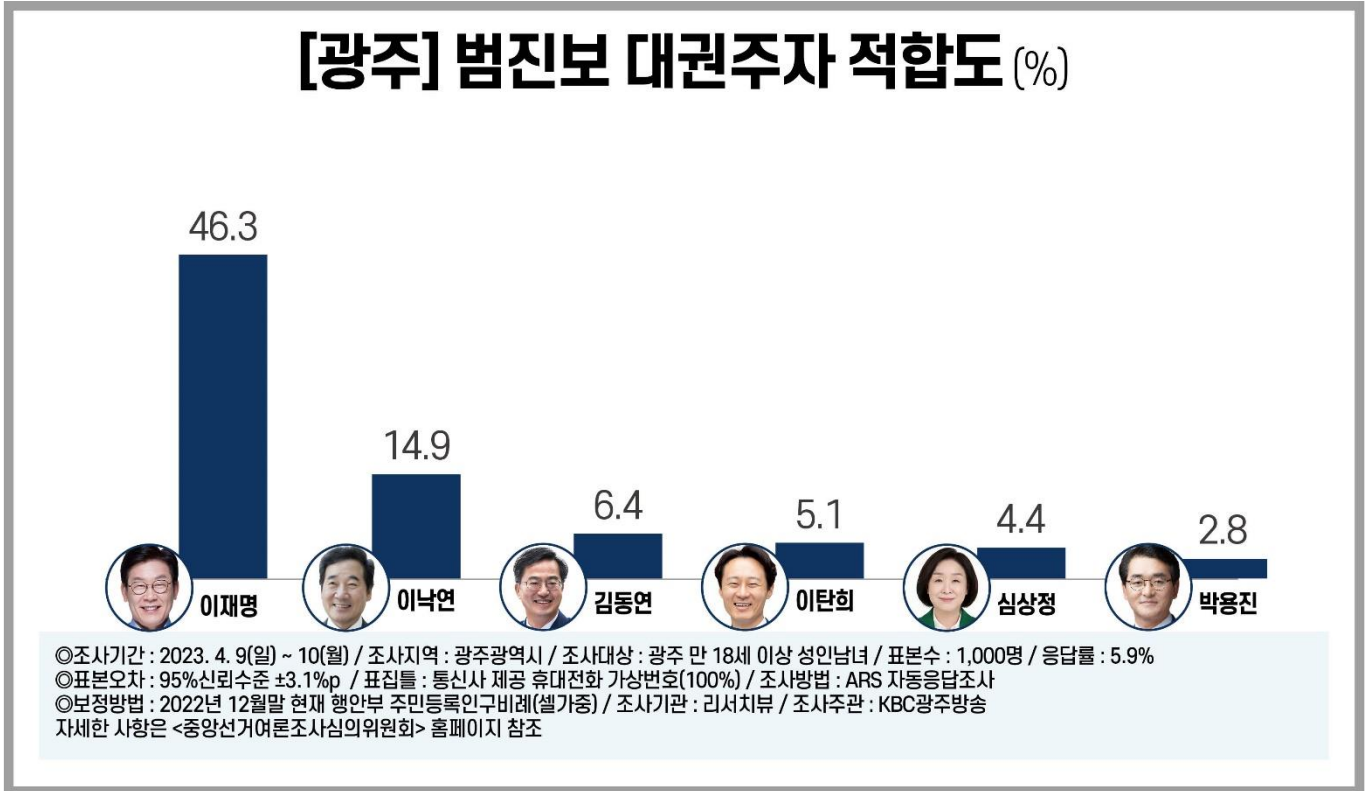
2. 2024 총선 지역구 지지도 (%)

Q. 그럼 내년 4월 제22대 지역구 국회의원선거에서는 어느 정당 후보를 지지하시겠습니까?
소속정당 '국회의석순'으로 불러드리겠습니다.



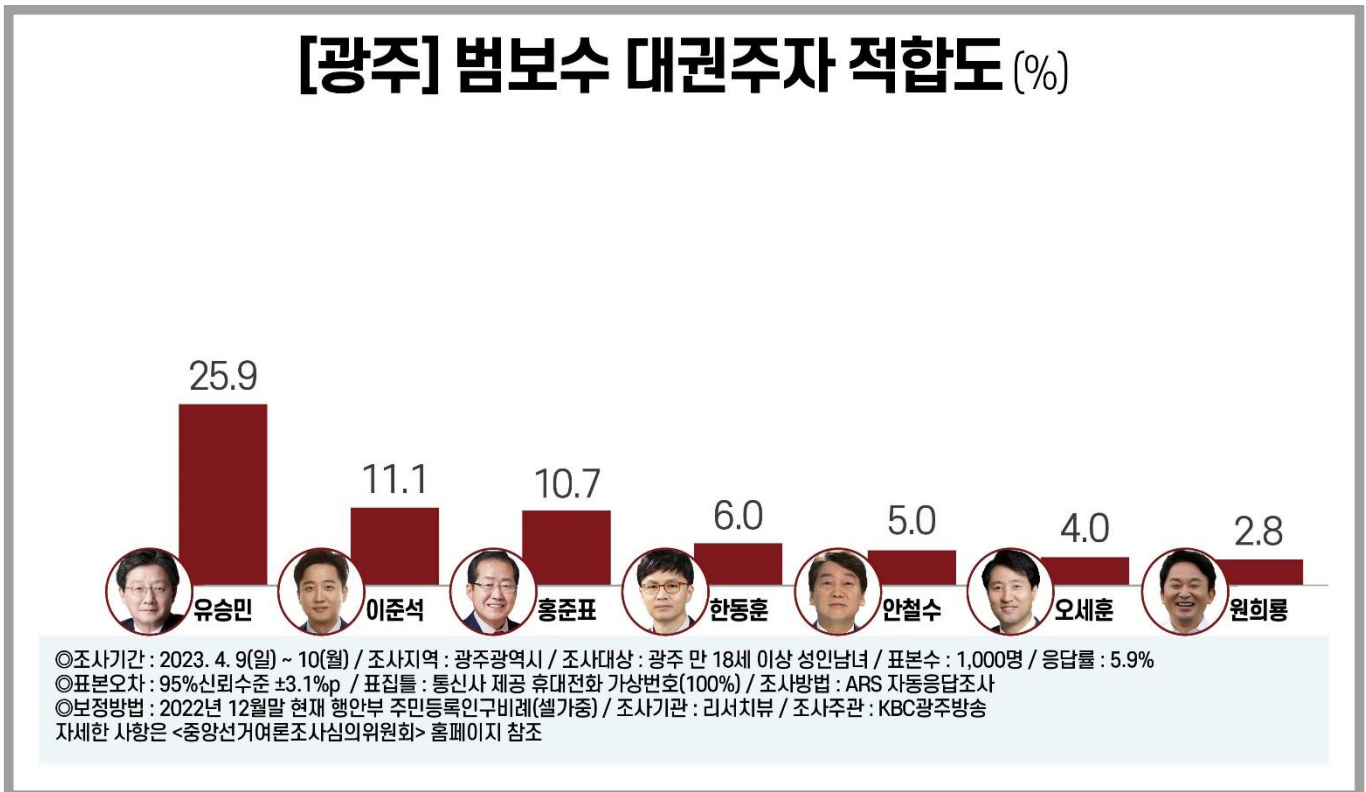
3. 범진보 대권주자 적합도 (%)

Q. 귀하께서는 범진보 진영의 차기 대권주자로 가장 적합한 사람은 누구라고 생각하십니까?
순환해서 불러드리겠습니다. (☞ '보기 ①~⑥번' 로테이션)



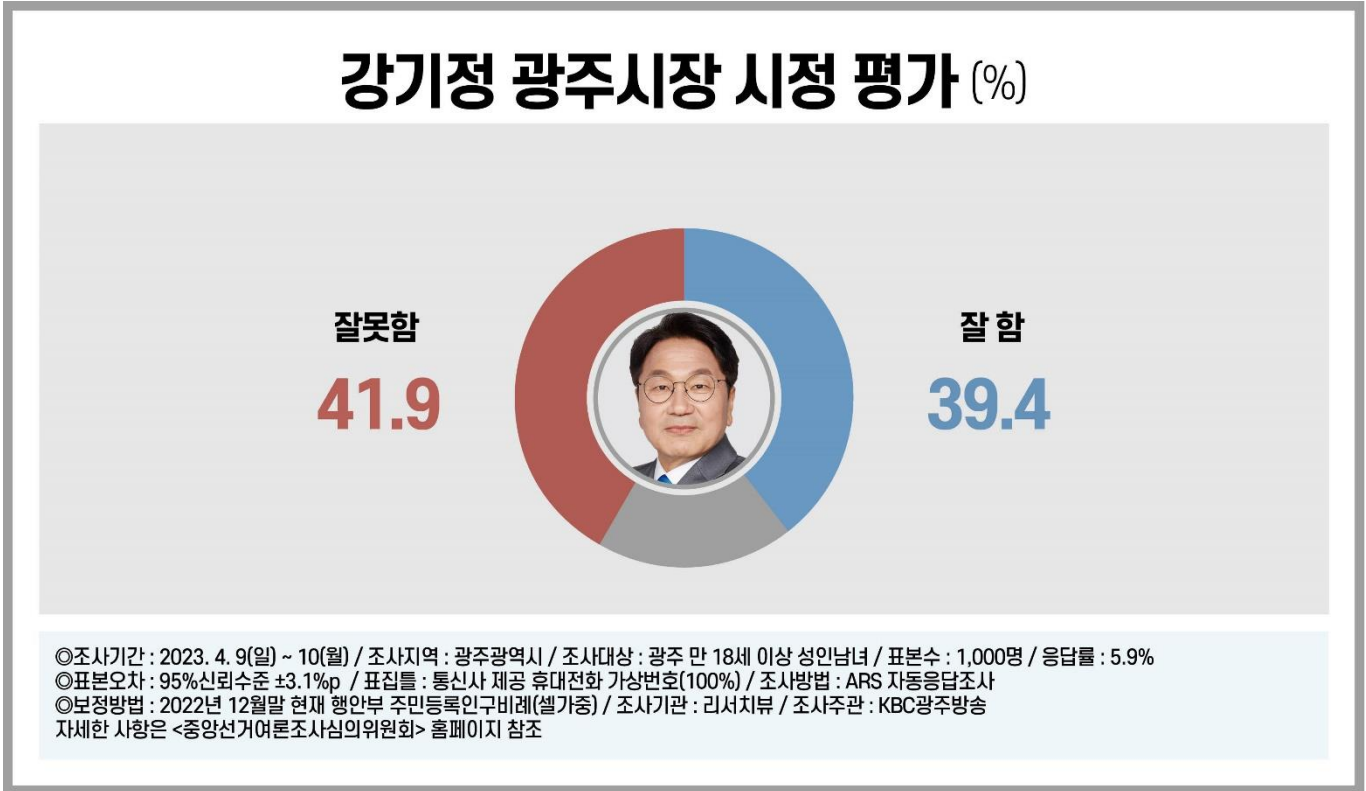
4. 범보수 대권주자 적합도 (%)

Q. 이번에는 범보수 진영의 차기 대권주자로 가장 적합한 사람은 누구라고 생각하십니까?
순환해서 불러드리겠습니다. (☞ '보기 ①~⑦번' 로테이션)



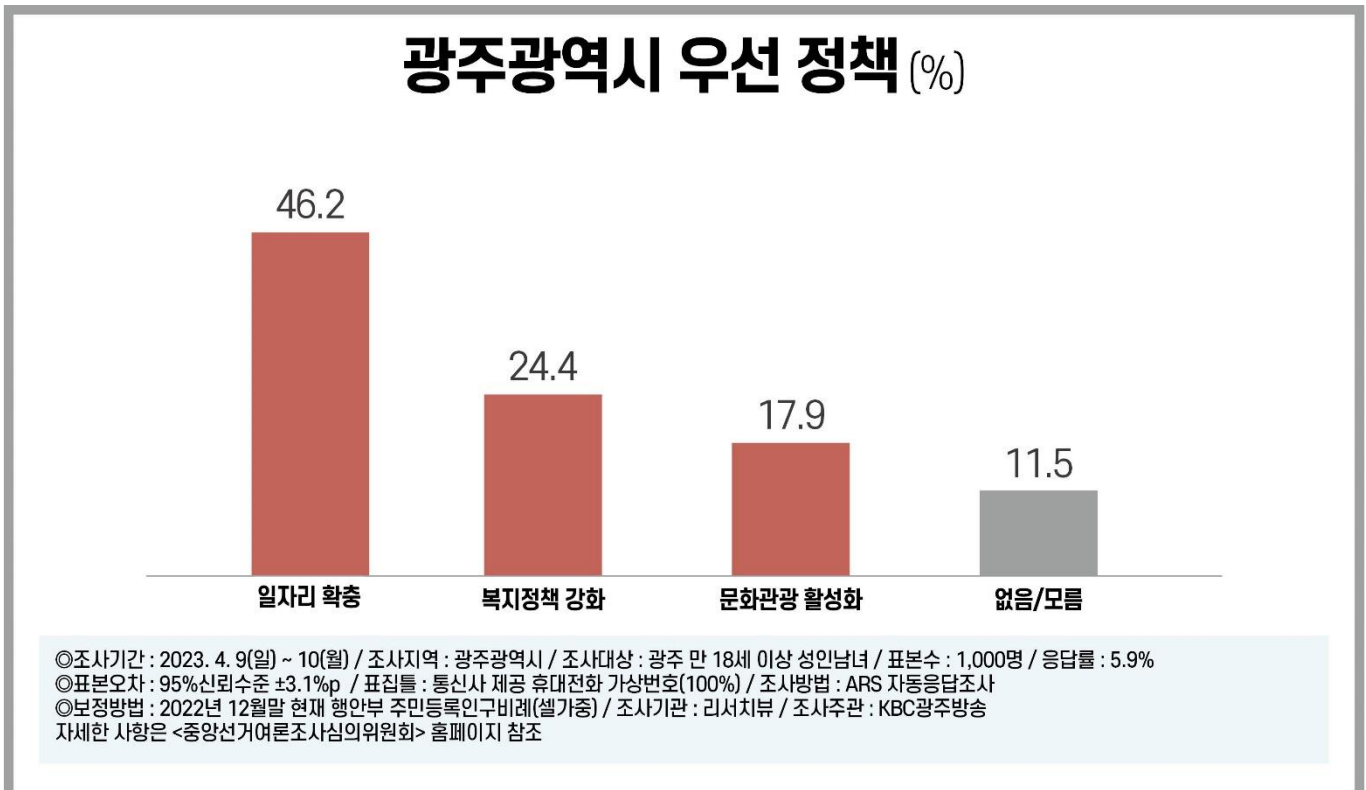
5. 강기정 광주시장 시정 평가 (%)

Q. 귀하께서는 강기정 광주시장의 전반적인 시정 운영에 대해 어떻게 평가하십니까?



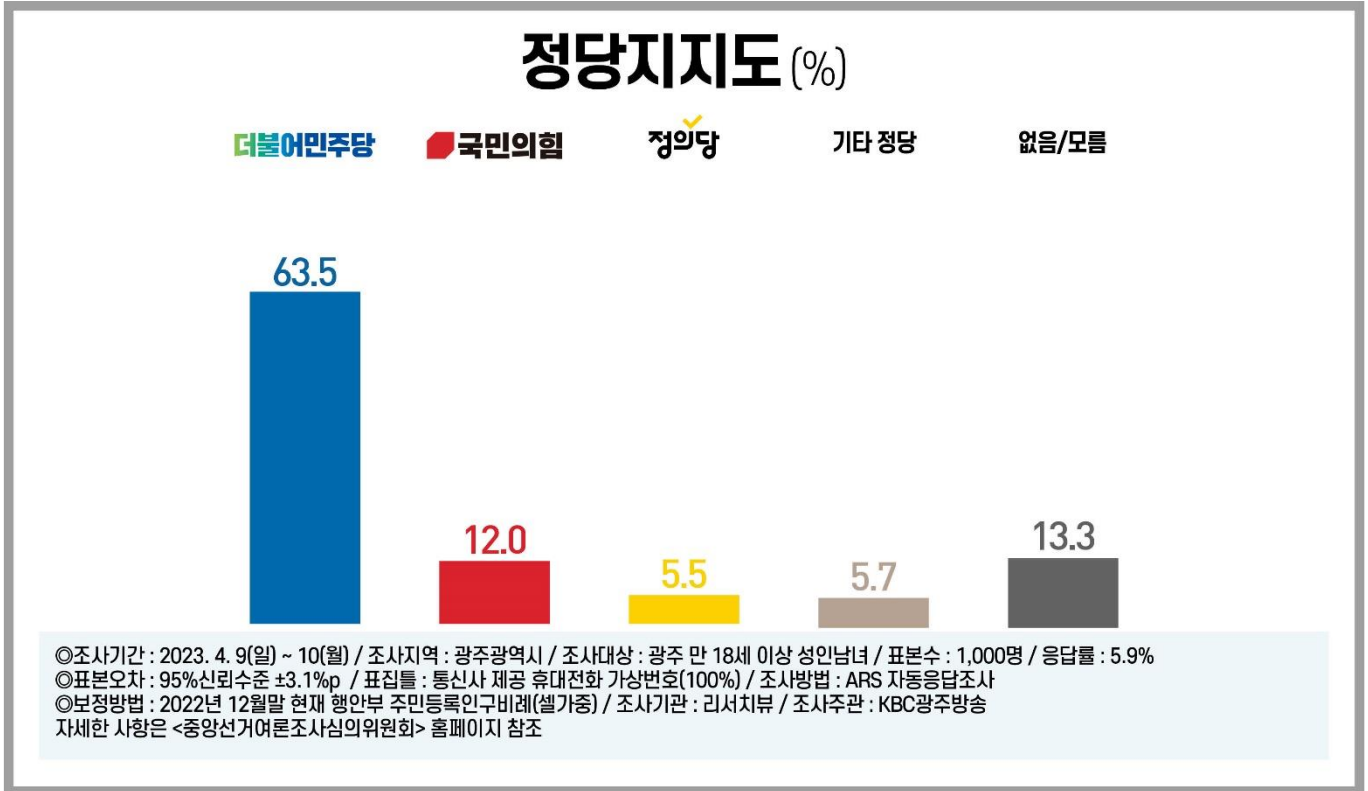
6. 광주광역시 우선 정책 (%)

Q. 귀하께서는 광주광역시가 가장 우선적으로 추진해야 할 정책은 무엇이라고 생각하십니까?
[‘보기 ①~③번’ 로테이션]



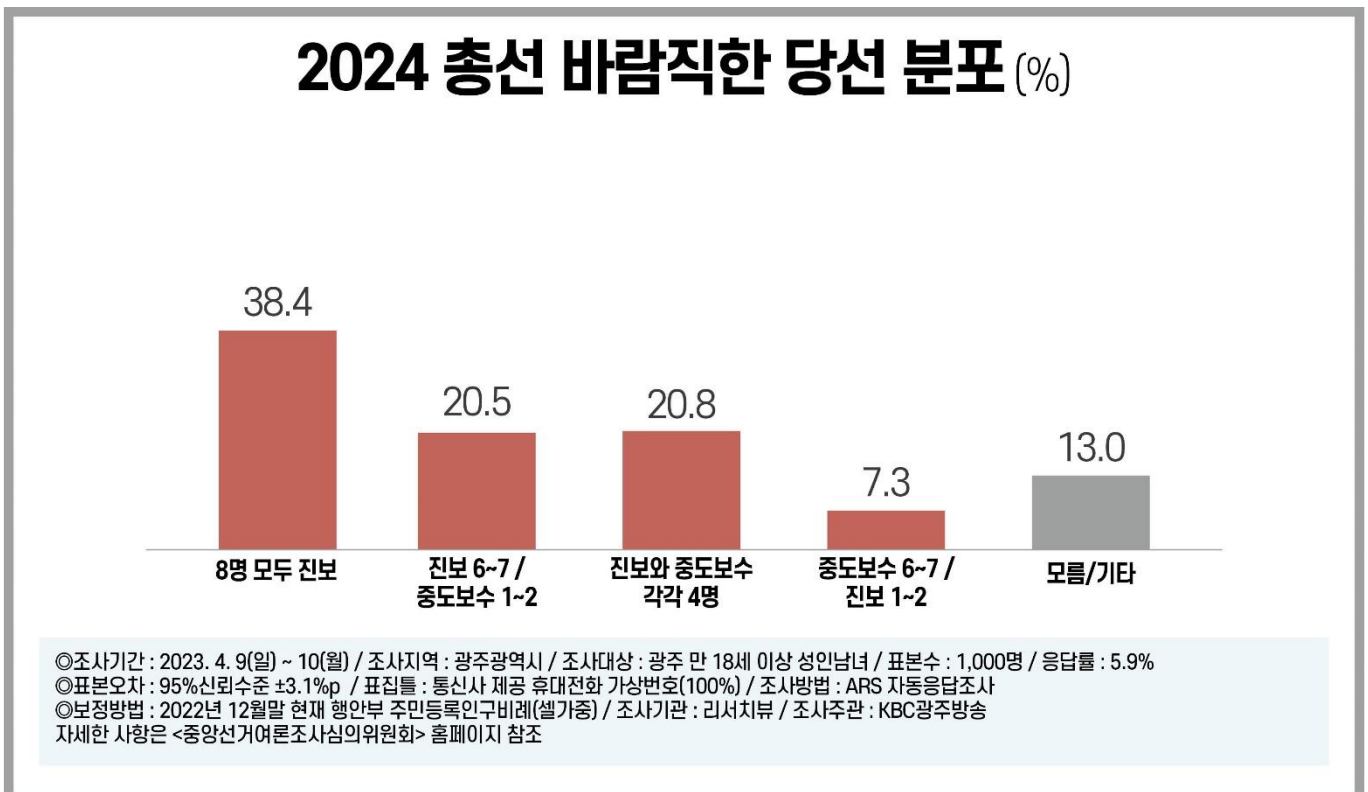
7. 정당지지도 (%)

Q. 귀하께서 현재 지지하거나 조금이라도 더 호감 가는 정당은 어디입니까?
'국회의석순'입니다.



8. 2024 총선 바람직한 당선 분포 (%)

Q. 현재 광주광역시 국회의원은 8명인데요. 내년 총선에서 우리 광주지역 당선인들의 이념성향이 다음 중 어떻게 분포되는 것이 가장 바람직할 것으로 생각하십니까?



1. 2024 총선 투표 기준 (%)

		조사완료 (사례수)	가중값적용 (사례수)	현직 국회의원	새로운 인물	없 음	모 름	없음 /모름
전 체		1,000	1,000	13.9	56.8	11.5	17.9	29.3
성 별	남 성	488	489	14.9	59.0	11.0	15.1	26.1
	여 성	512	511	12.9	54.7	11.9	20.5	32.4
연 령	18/20대	177	190	11.2	43.3	16.8	28.7	45.5
	30대	154	148	10.4	52.3	14.3	23.0	37.3
	40대	193	192	13.8	57.5	10.5	18.2	28.7
	50대	199	197	12.0	67.5	7.2	13.2	20.4
	60대	152	147	18.0	60.9	10.6	10.5	21.0
	70대+	125	126	20.0	59.7	9.4	10.8	20.2
남 성	18/20대	95	99	10.8	43.6	14.7	30.9	45.6
	30대	80	76	8.6	57.7	14.7	19.0	33.8
	40대	92	95	13.8	61.7	10.7	13.8	24.5
	50대	98	97	14.2	71.9	5.1	8.8	13.9
	60대	70	70	24.5	56.8	11.5	7.2	18.8
	70대+	53	52	22.4	64.3	9.5	3.8	13.3
여 성	18/20대	82	91	11.5	43.1	19.1	26.3	45.4
	30대	74	72	12.4	46.6	13.9	27.1	41.0
	40대	101	97	13.9	53.3	10.3	22.6	32.8
	50대	101	100	10.0	63.3	9.3	17.5	26.8
	60대	82	77	12.2	64.7	9.7	13.4	23.1
	70대+	72	74	18.4	56.5	9.4	15.7	25.1
지 역	동 구	73	78	15.4	64.9	6.4	13.3	19.7
	남 구	154	148	13.7	65.1	9.7	11.5	21.2
	서 구	190	204	13.1	58.4	17.5	11.0	28.5
	북 구	308	299	14.2	52.3	10.3	23.2	33.5
	광산구	275	271	13.7	53.7	10.7	21.9	32.6
2020 총선 투표한 후보	더불어민주당 후보	750	750	17.2	56.9	8.8	17.2	26.0
	미래통합당 후보	48	47	4.1	79.0	8.4	8.5	16.9
	정의당 후보	43	43	4.7	58.8	18.6	17.9	36.6
	기타/무소속 후보	69	68	5.6	65.1	20.8	8.5	29.4
	투표 안 함	47	48	2.1	35.8	30.9	31.2	62.1
	밝히고 싶지 않음	43	44	2.7	40.5	18.0	38.9	56.9
정당지지도	더불어민주당	632	635	18.9	55.2	8.3	17.6	25.9
	국민의힘	120	120	3.2	75.8	12.5	8.4	21.0
	정의당	54	55	9.5	53.0	18.3	19.2	37.5
	기타 정당	59	57	6.5	72.9	10.5	10.1	20.6
	없음/모름	135	133	4.5	41.8	23.3	30.5	53.8

2. 2024총선 지역구 지지도 (%)

		조사완료 (사례수)	가중값적용 (사례수)	더불어민주당 후보	국민의힘 후보	정의당 후보	기타/무소속 후보	없 음	모 름	없 음 /모름
전 체		1,000	1,000	58.4	12.8	4.2	8.5	9.9	6.3	16.2
성 별	남 성	488	489	56.2	15.5	4.4	9.7	8.4	5.8	14.2
	여 성	512	511	60.5	10.1	4.0	7.3	11.4	6.7	18.0
연 령	18/20대	177	190	49.0	18.6	5.2	4.9	13.0	9.3	22.3
	30대	154	148	53.8	17.0	2.0	7.8	13.0	6.3	19.3
	40대	193	192	60.9	6.4	2.9	11.4	10.4	8.0	18.4
	50대	199	197	60.4	11.3	5.4	11.5	6.9	4.5	11.4
	60대	152	147	61.5	11.6	1.3	9.8	10.6	5.2	15.8
	70대+	125	126	67.5	12.4	8.5	3.8	4.7	3.1	7.7
남 성	18/20대	95	99	38.0	28.3	3.2	6.2	14.7	9.6	24.3
	30대	80	76	51.3	24.1	1.2	7.3	9.8	6.2	16.0
	40대	92	95	64.3	6.0	3.9	14.8	6.0	4.9	10.9
	50대	98	97	56.2	12.5	8.1	14.0	6.3	3.0	9.2
	60대	70	70	65.9	8.3	1.3	7.3	8.9	8.3	17.2
	70대+	53	52	69.7	11.4	9.4	5.7	1.9	1.9	3.8
여 성	18/20대	82	91	60.9	8.0	7.4	3.6	11.1	9.0	20.1
	30대	74	72	56.5	9.5	2.9	8.3	16.4	6.5	22.9
	40대	101	97	57.6	6.7	1.9	8.1	14.7	11.0	25.7
	50대	101	100	64.4	10.2	2.8	9.1	7.6	5.9	13.5
	60대	82	77	57.5	14.6	1.2	12.1	12.2	2.4	14.6
	70대+	72	74	65.9	13.1	7.9	2.5	6.6	3.9	10.5
지 역	동 구	73	78	67.4	15.9	2.6	3.8	6.4	3.8	10.3
	남 구	154	148	58.2	13.0	5.2	8.4	11.1	4.0	15.1
	서 구	190	204	58.0	12.0	4.5	10.0	11.0	4.5	15.5
	북 구	308	299	57.1	12.3	4.0	7.3	11.5	7.8	19.3
	광산구	275	271	57.7	12.9	4.0	9.9	7.7	7.8	15.5
2020 총선 투표한 후보	더불어민주당 후보	750	750	73.1	5.8	2.7	6.4	8.3	3.7	12.0
	미래통합당 후보	48	47	8.2	75.2	2.6	5.9	6.0	2.0	8.0
	정의당 후보	43	43	13.6	18.0	44.3	9.8	9.3	5.0	14.3
	기타/무소속 후보	69	68	14.6	33.1	0.0	36.2	4.3	11.8	16.1
	투표 안 함	47	48	20.6	14.3	2.2	3.9	37.0	21.9	59.0
	밝히고 싶지 않음	43	44	14.0	27.5	0.0	6.9	21.3	30.2	51.6
정당지지도	더불어민주당	632	635	82.7	2.0	1.1	4.3	6.4	3.6	10.0
	국민의힘	120	120	6.7	82.2	3.5	1.6	4.3	1.8	6.1
	정의당	54	55	30.4	7.5	42.4	5.6	7.1	6.9	14.1
	기타 정당	59	57	22.0	8.3	5.0	57.4	5.7	1.6	7.3
	없음/모름	135	133	16.2	6.1	3.5	14.8	34.6	24.8	59.4

3. 범진보 대권주자 적합도 (%)

		조사완료 (사례수)	가중값적용 (사례수)	이재명	이낙연	김동연	이탄희	심상정	박용진	다른 인물	없 음	모 름	없음 /모름
전 체		1,000	1,000	46.3	14.9	6.4	5.1	4.4	2.8	5.2	9.4	5.6	15.0
성 별	남 성	488	489	44.6	16.3	8.6	5.7	2.6	3.1	5.9	10.1	3.2	13.3
	여 성	512	511	47.9	13.5	4.2	4.5	6.1	2.5	4.6	8.8	7.8	16.7
연 령	18/20대	177	190	28.0	17.3	5.7	5.1	9.5	2.8	6.2	17.6	7.8	25.5
	30대	154	148	38.9	19.8	7.0	4.4	5.4	3.2	2.5	13.9	5.1	18.9
	40대	193	192	55.9	10.3	4.4	8.7	2.5	2.0	5.5	4.4	6.4	10.8
	50대	199	197	54.5	11.7	5.6	5.1	1.6	4.5	6.5	6.6	3.8	10.5
	60대	152	147	53.1	16.0	9.8	2.1	3.2	3.3	3.2	6.7	2.7	9.3
	70대+	125	126	47.4	16.2	7.0	3.8	3.9	0.0	6.9	7.1	7.7	14.7
남 성	18/20대	95	99	20.9	23.4	7.7	4.1	3.0	3.1	8.6	23.9	5.3	29.2
	30대	80	76	36.4	17.9	9.8	6.1	4.9	2.4	1.2	17.6	3.6	21.2
	40대	92	95	58.7	10.8	5.9	11.7	2.0	2.0	4.9	1.0	3.0	3.9
	50대	98	97	57.5	11.0	8.0	3.0	0.0	4.4	11.0	4.2	1.0	5.2
	60대	70	70	47.1	19.0	11.1	3.0	2.7	5.6	0.0	6.0	5.6	11.6
	70대+	53	52	49.0	17.0	11.2	5.7	3.8	0.0	7.6	5.8	0.0	5.8
여 성	18/20대	82	91	35.7	10.6	3.5	6.2	16.6	2.5	3.5	10.9	10.6	21.5
	30대	74	72	41.4	21.8	3.9	2.7	5.9	3.9	3.8	9.9	6.6	16.5
	40대	101	97	53.1	9.8	2.9	5.9	2.9	1.9	6.0	7.8	9.7	17.5
	50대	101	100	51.7	12.5	3.2	7.1	3.2	4.7	2.2	9.0	6.6	15.6
	60대	82	77	58.5	13.3	8.6	1.2	3.7	1.2	6.1	7.3	0.0	7.3
	70대+	72	74	46.3	15.6	4.0	2.6	4.0	0.0	6.5	8.0	13.0	21.0
지 역	동 구	73	78	44.1	15.9	5.1	2.6	9.0	1.3	3.8	11.8	6.4	18.2
	남 구	154	148	50.1	17.0	10.1	4.0	1.9	2.6	5.1	6.1	3.2	9.3
	서 구	190	204	48.9	13.8	4.5	6.8	4.6	2.6	3.6	13.8	1.4	15.2
	북 구	308	299	46.9	14.0	5.8	5.9	3.8	1.9	4.7	8.2	8.7	16.9
	광산구	275	271	42.3	15.2	6.7	4.3	4.8	4.3	7.5	8.6	6.3	15.0
2020 총선 투표한 후보	더불어민주당 후보	750	750	55.9	14.2	7.2	5.4	3.4	2.1	2.8	4.3	4.7	9.0
	미래통합당 후보	48	47	12.6	27.0	6.6	4.0	6.0	4.0	8.2	31.4	0.0	31.4
	정의당 후보	43	43	31.5	14.6	0.0	4.4	17.2	4.5	9.1	14.4	4.3	18.8
	기타/무소속 후보	69	68	19.7	17.3	1.5	2.8	5.0	2.8	23.1	21.9	5.8	27.7
	투표 안 함	47	48	12.5	9.9	6.1	6.3	4.5	12.0	8.0	24.6	16.1	40.8
	밝히고 싶지 않음	43	44	11.5	16.1	6.4	4.3	5.1	0.0	8.9	31.8	15.9	47.7
정당지지도	더불어민주당	632	635	64.1	13.3	5.2	4.9	3.3	1.6	1.3	2.3	4.1	6.4
	국민의힘	120	120	7.5	23.1	10.2	6.3	2.5	4.3	16.0	26.1	4.0	30.1
	정의당	54	55	19.4	21.1	5.5	1.8	19.0	7.2	10.3	11.7	4.0	15.7
	기타 정당	59	57	29.8	10.4	10.0	6.7	4.3	3.5	21.9	10.1	3.2	13.3
	없음/모름	135	133	14.5	14.3	7.2	5.7	5.4	4.9	4.9	27.2	15.8	43.0

4. 범보수 대권주자 적합도 (%)

		조사완료 (사례수)	가중값적용 (사례수)	유승민	이준석	홍준표	한동훈	안철수	오세훈	원희룡	다른 인물	없 음	모 름	없음 /모름
전 체		1,000	1,000	25.9	11.1	10.7	6.0	5.0	4.0	3.7	5.7	22.2	5.7	28.0
성 별	남 성	488	489	27.1	13.3	13.8	6.7	5.4	4.4	3.8	5.8	16.2	3.6	19.8
	여 성	512	511	24.7	9.1	7.7	5.3	4.7	3.6	3.5	5.6	28.0	7.7	35.8
연 령	18/20대	177	190	10.1	10.0	17.4	9.0	8.8	7.1	4.8	3.9	24.6	4.3	29.0
	30대	154	148	19.1	13.2	18.5	8.4	6.6	3.4	4.6	4.7	18.9	2.5	21.4
	40대	193	192	32.1	11.7	9.7	3.4	2.4	3.0	3.0	6.4	23.9	4.4	28.3
	50대	199	197	35.4	13.3	6.8	3.5	4.3	1.9	2.6	6.0	21.6	4.6	26.2
	60대	152	147	31.2	10.4	5.8	5.3	3.3	4.1	2.6	6.5	19.0	11.7	30.7
	70대+	125	126	27.2	7.1	4.7	7.1	4.6	4.7	4.5	6.8	24.8	8.4	33.2
남 성	18/20대	95	99	7.6	13.3	27.7	9.4	6.2	9.6	6.1	5.2	11.6	3.3	14.9
	30대	80	76	20.0	16.8	18.8	6.1	7.9	2.4	6.2	3.6	17.0	1.2	18.2
	40대	92	95	38.1	14.7	9.8	6.0	4.8	2.0	0.0	6.9	14.6	2.9	17.5
	50대	98	97	35.5	13.6	8.1	4.1	4.9	2.0	4.1	6.2	19.5	2.0	21.5
	60대	70	70	33.4	7.2	6.8	5.8	4.3	5.9	2.7	6.9	17.1	9.8	26.9
	70대+	53	52	30.2	13.3	7.6	9.5	3.7	3.8	3.7	5.5	18.9	3.6	22.5
여 성	18/20대	82	91	12.8	6.5	6.2	8.5	11.6	4.3	3.5	2.5	38.8	5.4	44.3
	30대	74	72	18.2	9.3	18.2	10.9	5.2	4.5	3.0	5.9	20.9	3.8	24.7
	40대	101	97	26.1	8.8	9.6	1.0	0.0	3.9	6.0	5.8	32.9	5.9	38.8
	50대	101	100	35.2	12.9	5.6	2.8	3.8	1.9	1.2	5.9	23.5	7.1	30.7
	60대	82	77	29.2	13.4	4.9	4.9	2.4	2.4	2.4	6.1	20.7	13.4	34.2
	70대+	72	74	25.1	2.8	2.7	5.4	5.3	5.3	5.1	7.7	29.0	11.7	40.7
지 역	동 구	73	78	32.3	12.1	10.5	9.0	7.9	3.8	3.8	3.8	14.1	2.6	16.7
	남 구	154	148	29.0	8.3	10.8	6.8	3.9	3.8	5.8	5.1	20.8	5.8	26.6
	서 구	190	204	21.2	13.5	8.9	5.0	2.3	5.0	4.2	6.6	29.8	3.6	33.4
	북 구	308	299	27.8	11.4	8.7	5.6	5.6	2.3	3.8	5.7	22.7	6.3	29.0
	광산구	275	271	23.7	10.4	14.3	5.8	6.2	5.2	1.8	5.8	19.1	7.6	26.7
2020 총선 투표한 후보	더불어민주당 후보	750	750	29.0	11.9	9.2	4.3	4.4	2.8	3.4	5.1	24.1	5.7	29.8
	미래통합당 후보	48	47	6.1	4.0	26.0	23.2	10.1	14.4	8.2	1.9	6.1	0.0	6.1
	정의당 후보	43	43	28.7	18.9	11.7	4.6	6.7	2.7	2.2	7.7	9.6	7.3	16.9
	기타/무소속 후보	69	68	22.6	4.6	15.7	16.0	4.8	6.0	0.0	8.5	17.5	4.4	21.9
	투표 안 함	47	48	14.5	14.0	12.3	4.1	4.0	6.1	1.9	8.0	28.2	6.8	35.0
	밝히고 싶지 않음	43	44	8.7	5.0	9.5	4.6	9.8	9.0	11.6	9.7	20.5	11.7	32.2
정당지지도	더불어민주당	632	635	30.8	11.9	6.7	2.7	4.7	3.0	2.9	4.3	26.9	6.0	32.9
	국민의힘	120	120	4.9	6.4	30.6	26.7	7.4	8.1	10.1	1.6	4.0	0.0	4.0
	정의당	54	55	31.5	16.2	11.2	3.6	7.4	7.2	3.9	7.7	7.6	3.6	11.2
	기타 정당	59	57	30.0	12.1	8.5	6.7	2.2	3.5	1.7	13.4	13.5	8.4	22.0
	없음/모름	135	133	17.2	9.3	12.4	3.5	4.5	3.7	2.1	11.8	26.2	9.3	35.5

5. 강기정 광주시장 시정평가 (%)

		조사완료 (사례수)	가중값적용 (사례수)	매우 잘함	다소 잘함	다소 잘못함	매우 잘못함	모름 /기타	잘 함	잘못함
전 체		1,000	1,000	8.7	30.7	24.2	17.7	18.7	39.4	41.9
성 별	남 성	488	489	10.5	28.2	24.2	20.9	16.1	38.7	45.1
	여 성	512	511	7.0	33.0	24.2	14.7	21.1	40.0	38.9
연 령	18/20대	177	190	8.8	25.3	19.1	18.2	28.7	34.1	37.2
	30대	154	148	9.0	23.2	22.4	26.1	19.2	32.2	48.5
	40대	193	192	8.8	31.8	25.4	18.8	15.3	40.5	44.1
	50대	199	197	9.3	28.9	28.8	14.0	19.0	38.2	42.8
	60대	152	147	7.8	39.1	26.6	16.1	10.5	46.8	42.7
	70대+	125	126	8.4	38.7	22.2	13.5	17.1	47.2	35.7
남 성	18/20대	95	99	11.5	21.4	17.4	22.3	27.4	32.9	39.7
	30대	80	76	8.5	21.1	19.3	30.2	20.9	29.6	49.4
	40대	92	95	13.6	30.3	25.5	19.8	10.7	44.0	45.3
	50대	98	97	13.1	25.8	32.9	11.0	17.1	38.9	44.0
	60대	70	70	5.6	41.8	22.3	23.0	7.2	47.4	45.4
	70대+	53	52	7.7	33.8	28.1	22.7	7.7	41.5	50.8
여 성	18/20대	82	91	5.9	29.5	20.9	13.7	30.0	35.5	34.6
	30대	74	72	9.6	25.4	25.8	21.8	17.4	35.0	47.6
	40대	101	97	4.0	33.2	25.2	17.8	19.8	37.2	43.0
	50대	101	100	5.7	31.9	24.7	16.9	20.8	37.5	41.6
	60대	82	77	9.7	36.6	30.5	9.8	13.4	46.3	40.2
	70대+	72	74	9.0	42.1	18.2	7.0	23.8	51.1	25.1
지 역	동 구	73	78	7.7	28.5	28.7	22.3	12.8	36.2	51.0
	남 구	154	148	6.5	31.0	28.0	16.5	17.9	37.6	44.5
	서 구	190	204	9.2	29.0	24.9	18.0	18.9	38.2	42.9
	북 구	308	299	11.3	32.5	23.6	14.6	18.1	43.8	38.2
	광산구	275	271	7.1	30.3	20.9	20.5	21.3	37.4	41.4
2020 총선 투표한 후보	더불어민주당 후보	750	750	10.0	34.2	24.1	15.1	16.6	44.2	39.3
	미래통합당 후보	48	47	7.9	24.8	17.5	33.4	16.4	32.7	50.9
	정의당 후보	43	43	4.3	35.6	28.3	20.1	11.8	39.9	48.3
	기타/무소속 후보	69	68	2.8	16.5	30.8	32.9	17.0	19.3	63.7
	투표 안 함	47	48	6.0	8.1	24.5	16.9	44.6	14.1	41.3
	밝히고 싶지 않음	43	44	4.4	18.7	17.8	21.0	38.1	23.1	38.8
정당지지도	더불어민주당	632	635	11.3	36.7	24.1	13.1	14.8	48.1	37.2
	국민의힘	120	120	5.7	26.7	20.9	34.3	12.4	32.4	55.3
	정의당	54	55	6.9	26.8	33.9	17.7	14.7	33.7	51.6
	기타 정당	59	57	3.4	12.2	38.0	24.4	22.0	15.6	62.4
	없음/모름	135	133	2.1	15.0	17.7	22.2	43.0	17.0	39.9

6. 광주광역시 우선 정책 (%)

		조사완료 (사례수)	가중값적용 (사례수)	일자리 확충	문화관광 활성화	복지정책 강화	모름/기타
전 체		1,000	1,000	46.2	17.9	24.4	11.5
성 별	남 성	488	489	45.4	18.0	24.5	12.0
	여 성	512	511	47.1	17.8	24.2	11.0
연 령	18/20대	177	190	48.0	25.9	17.2	9.0
	30대	154	148	40.1	28.7	21.1	10.1
	40대	193	192	47.7	15.8	26.1	10.4
	50대	199	197	51.4	13.4	26.6	8.6
	60대	152	147	43.1	11.6	29.8	15.5
	70대+	125	126	44.0	10.8	26.7	18.5
남 성	18/20대	95	99	48.1	25.4	15.9	10.6
	30대	80	76	44.0	30.4	18.9	6.7
	40대	92	95	47.2	18.5	25.6	8.8
	50대	98	97	51.1	13.3	25.6	10.1
	60대	70	70	30.0	11.0	38.5	20.5
	70대+	53	52	48.6	3.6	26.8	20.9
여 성	18/20대	82	91	47.8	26.4	18.6	7.2
	30대	74	72	36.0	26.8	23.4	13.7
	40대	101	97	48.2	13.2	26.6	12.0
	50대	101	100	51.8	13.5	27.6	7.1
	60대	82	77	55.0	12.2	21.8	10.9
	70대+	72	74	40.7	15.8	26.6	16.8
지 역	동 구	73	78	46.9	17.9	25.9	9.2
	남 구	154	148	44.4	19.4	24.3	11.9
	서 구	190	204	48.5	15.5	24.0	12.1
	북 구	308	299	46.9	18.7	23.0	11.4
	광산구	275	271	44.6	18.0	25.8	11.6
2020 총선 투표한 후보	더불어민주당 후보	750	750	47.0	16.2	26.3	10.5
	미래통합당 후보	48	47	66.4	11.0	12.4	10.2
	정의당 후보	43	43	44.8	16.2	30.3	8.7
	기타/무소속 후보	69	68	41.2	23.5	19.6	15.8
	투표 안 함	47	48	32.9	29.0	17.4	20.7
	밝히고 싶지 않음	43	44	35.2	35.1	13.7	15.9
정당지지도	더불어민주당	632	635	46.3	17.6	26.4	9.7
	국민의힘	120	120	54.7	21.1	13.8	10.4
	정의당	54	55	42.3	13.6	37.3	6.8
	기타 정당	59	57	44.8	17.0	19.7	18.5
	없음/모름	135	133	40.6	18.7	20.8	19.8

7. 정당지지도 (%)

		조사완료 (사례수)	가중값적용 (사례수)	더불어 민주당	국민의 힘	정의당	기타 정당	없 음	모 름	없음 /모름
전 체		1,000	1,000	63.5	12.0	5.5	5.7	11.7	1.7	13.3
성 별	남 성	488	489	62.7	15.4	5.1	5.4	10.2	1.0	11.3
	여 성	512	511	64.2	8.6	5.8	6.0	13.0	2.3	15.3
연 령	18/20대	177	190	50.2	21.4	7.4	2.9	16.3	1.8	18.1
	30대	154	148	57.8	16.2	2.7	3.8	19.0	0.6	19.6
	40대	193	192	69.0	5.4	4.9	5.9	11.9	2.9	14.8
	50대	199	197	66.9	7.3	6.5	7.4	9.8	2.0	11.8
	60대	152	147	69.9	9.1	3.2	8.6	7.9	1.3	9.2
	70대+	125	126	68.9	13.3	7.8	6.2	3.1	0.8	3.9
남 성	18/20대	95	99	36.8	34.6	6.4	3.3	16.6	2.3	18.9
	30대	80	76	57.8	22.5	1.2	3.6	14.8	0.0	14.8
	40대	92	95	80.2	4.1	3.9	6.9	4.9	0.0	4.9
	50대	98	97	63.1	7.5	11.3	7.1	9.0	2.0	11.0
	60대	70	70	77.0	5.8	0.0	5.9	10.0	1.3	11.3
	70대+	53	52	67.6	17.1	5.8	5.7	3.8	0.0	3.8
여 성	18/20대	82	91	64.8	6.9	8.5	2.5	15.9	1.4	17.3
	30대	74	72	57.7	9.5	4.3	3.9	23.3	1.3	24.6
	40대	101	97	58.1	6.7	5.8	4.9	18.7	5.8	24.5
	50대	101	100	70.7	7.1	1.9	7.8	10.7	1.9	12.5
	60대	82	77	63.4	12.2	6.2	11.0	6.1	1.2	7.3
	70대+	72	74	69.8	10.6	9.2	6.5	2.6	1.3	3.9
지 역	동 구	73	78	67.7	13.1	9.0	2.6	6.4	1.3	7.7
	남 구	154	148	65.1	12.1	4.6	6.4	10.6	1.3	11.8
	서 구	190	204	65.1	12.3	5.5	3.6	13.0	0.5	13.5
	북 구	308	299	65.2	12.0	3.7	4.5	12.1	2.5	14.6
	광산구	275	271	58.3	11.1	6.9	9.3	12.4	2.0	14.4
2020 총선 투표한 후보	더불어민주당 후보	750	750	78.0	5.1	4.2	3.7	8.1	0.9	9.0
	미래통합당 후보	48	47	14.0	73.9	2.0	2.0	8.1	0.0	8.1
	정의당 후보	43	43	21.5	15.7	35.6	11.4	13.7	2.1	15.8
	기타/무소속 후보	69	68	16.2	33.4	2.7	29.2	14.2	4.2	18.5
	투표 안 함	47	48	33.3	16.2	6.4	1.9	35.6	6.6	42.2
	밝히고 싶지 않음	43	44	16.3	21.2	4.6	6.5	44.4	7.1	51.4

8. 2024 총선 바람직한 당선인 분포 (%)

		조사완료 (사례수)	가중값적용 (사례수)	8명 모두 진보	진보 6~7 중도보수 1~2	진보와 중도보 수 각각 4명	중도보수 6~7명 진보 1~2명	모름 /기타
전 체		1,000	1,000	38.4	20.5	20.8	7.3	13.0
성 별	남 성	488	489	40.1	19.3	23.1	8.5	8.9
	여 성	512	511	36.7	21.6	18.7	6.1	16.9
연 령	18/20대	177	190	28.0	19.5	29.6	10.8	12.2
	30대	154	148	31.7	20.0	25.8	9.5	13.1
	40대	193	192	46.3	22.7	16.2	3.4	11.3
	50대	199	197	44.9	19.6	16.9	5.7	12.9
	60대	152	147	39.5	20.9	17.1	7.3	15.1
	70대+	125	126	38.0	20.2	19.5	7.8	14.5
남 성	18/20대	95	99	23.2	17.2	38.7	13.7	7.2
	30대	80	76	33.8	14.9	26.9	15.9	8.5
	40대	92	95	52.7	20.5	14.1	2.0	10.8
	50대	98	97	46.4	19.8	18.5	3.2	12.0
	60대	70	70	41.4	22.5	18.5	7.3	10.3
	70대+	53	52	45.2	22.4	19.1	11.4	1.8
여 성	18/20대	82	91	33.2	21.9	19.7	7.6	17.6
	30대	74	72	29.6	25.3	24.6	2.7	17.9
	40대	101	97	40.1	24.9	18.3	4.9	11.8
	50대	101	100	43.4	19.4	15.2	8.1	13.8
	60대	82	77	37.8	19.5	15.9	7.3	19.5
	70대+	72	74	32.9	18.6	19.8	5.2	23.5
지 역	동 구	73	78	39.0	14.1	27.7	10.3	9.0
	남 구	154	148	45.2	23.4	18.3	8.1	5.0
	서 구	190	204	39.4	20.1	24.7	5.6	10.2
	북 구	308	299	36.9	19.4	19.0	7.9	16.8
	광산구	275	271	35.3	22.2	19.4	6.7	16.5
2020 총선 투표한 후보	더불어민주당 후보	750	750	45.3	23.4	15.5	4.7	11.0
	미래통합당 후보	48	47	6.6	14.3	52.1	19.2	7.9
	정의당 후보	43	43	30.3	12.0	32.6	15.5	9.7
	기타/무소속 후보	69	68	25.9	8.4	30.7	17.5	17.5
	투표 안 함	47	48	14.9	10.3	37.7	7.7	29.5
	밝히고 싶지 않음	43	44	6.6	15.2	33.2	14.7	30.4
정당지지도	더불어민주당	632	635	51.1	25.1	10.8	3.2	9.8
	국민의힘	120	120	5.0	9.1	53.3	26.1	6.5
	정의당	54	55	18.5	27.3	34.4	9.3	10.6
	기타 정당	59	57	34.1	16.4	25.8	6.9	16.9
	없음/모름	135	133	17.6	8.0	31.7	9.4	33.2

[광주] 제22대 총선 등 정치현안 특집조사 설문지(최종)

안녕하세요. 여론조사전문기관 <리서치뷰>가 방송사와 함께 <광주시민>을 대상으로 특집조사를 진행 중이니 잠시만 응답해주시면 감사하겠습니다. <리서치뷰> 전화번호는 <02-786-2202번>입니다.

01. 먼저 귀하의 연령은 만 나이로 어떻게 되십니까?

- ①번, 만 17세 이하 (☞ '조사 종료')
- ②번, 만 18세 이상 29세 이하
- ③번, 30대
- ④번, 40대
- ⑤번, 50대
- ⑥번, 60대
- ⑦번, 70세 이상

02. 그럼 현재 거주하시는 지역은 어디입니까?

①번, 동구	
②번, 남구	
③번, 서구	
④번, 북구	
⑤번, 광산구	
⑥번, 다른 지역	(☞ '조사 종료')

03. 귀하께서 남성이라면 ①번, 여성이라면 ②번을 눌러주세요.

다음 질문입니다.

04. 귀하께서는 내년 4월 지역구 국회의원을 뽑을 때 현직 국회의원과 새로운 인물이 대결할 경우 내일이 선거 일이라면 누구를 지지하시겠습니까? 순환해서 불러드리겠습니다. ['보기 ①~②번' 로테이션]

- ①번, 현직 국회의원
- ②번, 새로운 인물
- ③번, 없음
- ④번, 모름

05. 그럼 지난 2020년 제21대 지역구 국회의원선거에서 어느 정당 후보를 지지하셨습니다?

당시 '국회의석순'으로 불러드리겠습니다.

- ①번, 더불어민주당 후보
- ②번, 미래통합당 후보
- ③번, 정의당 후보
- ④번, 기타 정당 또는 무소속 후보
- ⑤번, 투표 안 함
- ⑥번, 밝히고 싶지 않음/기타

06. 그럼 내년 제22대 지역구 국회의원선거에서는 어느 정당 후보를 지지하시겠습니까?

소속정당 '국회의석순'으로 불러드리겠습니다.

- ①번, 더불어민주당 후보
- ②번, 국민의힘 후보
- ③번, 정의당 후보

- ④번, 기타 정당 또는 무소속 후보
- ⑤번, 없음
- ⑥번, 모름

07. 귀하께서는 범진보 진영의 차기 대권주자로 가장 적합한 사람은 누구라고 생각하십니까?
순환해서 불러드리겠습니다. (☞ ‘보기 ①~⑥번’ 로테이션)

- ①번, 김동연
- ②번, 박용진
- ③번, 심상정
- ④번, 이낙연
- ⑤번, 이재명
- ⑥번, 이탄희
- ⑦번, 다른 인물
- ⑧번, 없음
- ⑨번, 모름

08. 이번에는 범보수 진영의 차기 대권주자로 가장 적합한 사람은 누구라고 생각하십니까?
순환해서 불러드리겠습니다. (☞ ‘보기 ①~⑦번’ 로테이션)

- ①번, 안철수
- ②번, 오세훈
- ③번, 원희룡
- ④번, 유승민
- ⑤번, 이준석
- ⑥번, 한동훈
- ⑦번, 홍준표
- ⑧번, 다른 인물
- ⑨번, 없음
- ⑩번, 모름

09. 귀하께서는 강기정 광주시장의 전반적인 시정 운영에 대해 어떻게 평가하십니까?

- ①번, 매우 잘함
- ②번, 다소 잘함
- ③번, 다소 잘못함
- ④번, 매우 잘못함
- ⑤번, 모름/기타

10. 귀하께서는 광주광역시가 가장 우선적으로 추진해야 할 정책은 무엇이라고 생각하십니까?
['보기 ①~③번' 로테이션]

- ①번, 일자리 확충
- ②번, 문화관광 활성화
- ③번, 복지정책 강화
- ④번, 모름/기타

11. 귀하께서 현재 지지하거나 조금이라도 더 호감 가는 정당은 어디입니까?
‘국회의석순’입니다.

- ①번, 더불어민주당
- ②번, 국민의힘
- ③번, 정의당

- ④번, 기타 정당
- ⑤번, 없음
- ⑥번, 모름

마지막 질문입니다.

12. 현재 광주광역시 국회의원은 8명인데요, 내년 총선에서 우리 광주지역 당선인들의 이념성향이 다음 중 어떻게 분포되는 것이 가장 바람직할 것으로 생각하십니까?

- ①번, 8명 모두 진보성향
- ②번, 진보성향 6~7명에 중도보수성향 1~2명
- ③번, 진보성향과 중도보수성향 각각 4명
- ④번, 중도보수성향 6~7명에 진보성향 1~2명
- ⑤번, 모름/기타

“끝까지 응답해주셔서 감사합니다.
늘 건강하시고, 안녕히 계십시오!